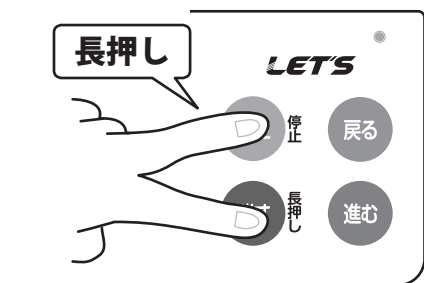


# 録音音声の全件削除方法

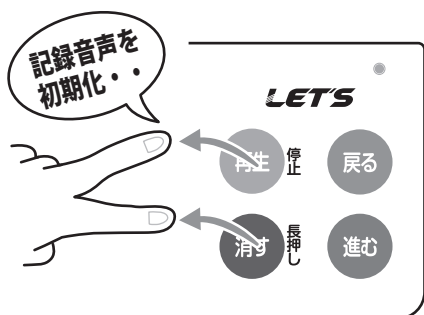
LET'S

振込め詐欺見張隊 ECOECO（以下、本製品）の全件の録音音声を削除する方法を説明します。

## 全件の録音音声を削除する



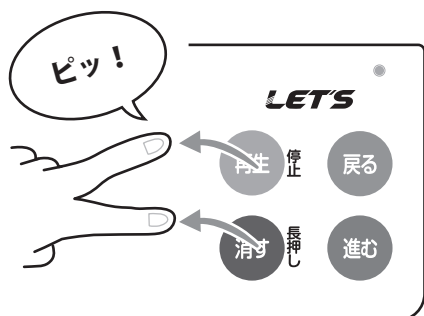
- 1 LED ランプが点灯していることを確認後、  
再生 と 消す を、同時に長押し（約2秒間）します。  
LED ランプが点滅します。



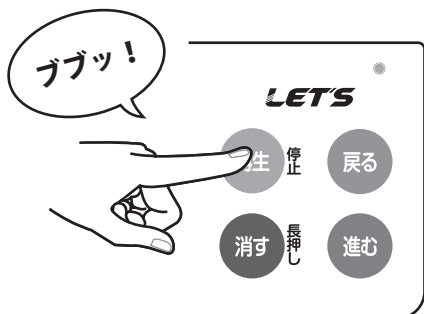
- 2 「記録音声を初期化します。一旦、指をはなしてください。」  
という音声 flowed たら、ボタンから指をはなしてください。



- 3 「もう一度、ボタンを"ピッ"と鳴るまで押し続けてください。」  
という音声 flows ます。  
再生 と 消す を、同時に長押し（約2秒間）します。



- 4 「ピッ!」と音が鳴ったら、ボタンから指を離してください。  
全件削除が完了しました。  
再生 を押して「ブブッ」と鳴れば、正常に全件削除されています。



### 【ご注意】

約10秒間操作を行わないと、全件削除の操作はキャンセルになります。

キャンセルになった場合、「ブブッ」と音が鳴ります。  
再度、上記の手順①から順に操作を行ってください。